

SESTAVENÍ ŽÁDOSTI O PŘÍSPĚVEK NA HOSPODAŘENÍ V LESÍCH V MODULU PRO ŽADATELE

Příspěvky na hospodaření v lesích poskytované podle nařízení vlády č. 30/2014 Sb. zahrnují programy **B** (příspěvek na obnovu, zajištění a výchovu lesa), **D** (příspěvek na ekologické a k přírodě šetrné technologie při hospodaření v lese) a **I** (příspěvek na ochranu lesa). Pro všechny uvedené příspěvky (programy) slouží společný formulář **jednotné žádosti BDI**.

Podle nařízení vlády č. 30/2014 Sb. je dále poskytován příspěvek na vyhotovení lesního hospodářského plánu (program H). Ten má samostatný formulář žádosti a není v tomto návodu zmiňován (formuláře žádosti používají pokročilí uživatelé).

OBSAH: vytvoření uživatelského účtu (str. 1 a 2), vytvoření vlastní žádosti (str. 3 až 19).

Uživatel musí mít zřízen uživatelský účet v prostředí eAGRI.cz. Pokud uživatel tento účet již má kvůli jiné agendě vyřizované např. v rámci Portálu farmáře, nebo jej má zřízen pro použití modulu pro žadatele i v jiných dotačních programech (příspěvek na podporu adaptace lesních ekosystémů na klimatickou změnu, příspěvky poskytované uživatelům honiteb, příspěvky poskytované vlastníkům loveckých psů a dravců), použije svůj stávající účet. Pokud uživatel zatím účet zřízen nemá, postupuje následovně:

OTEVŘETE STRÁNKU <https://eagri.cz/ssl/nosso-app/eagriapp/pristup/>



eAGRI

► [Žádost o přístup](#)
► [Reset hesla](#)

Žádost o přístup

Pro vytvoření omezeného přístupu do portálu eAGRI je nutné zadat Vaši e-mailovou adresu. Na tuto adresu Vám bude automaticky zaslán kontrolní e-mail a po jeho potvrzení Vás systém vyzve k zadání hesla.

POZOR! Tento přístup Vás bude opravňovat **VÝHRADNĚ** k:

- odběru novinek ([zde](#)),
- vstupu do modulu nabídky a poptávky reprodukčního materiálu ([zde](#)),
- modulu pro žadatele o finanční příspěvky na hospodaření v lesích (včetně příspěvku na zmírnění dopadů kůrovcové kalamity v lesích) a finanční příspěvky na vybrané myslivecké činnosti a podání žádosti v rámci dotačního programu AGRICOVID POTRAVINÁŘSTVÍ([zde](#)).

Ke vstupu do registrů či jiných privátních zón na portále tento přístup využít nelze. Pro přístup k registrům je vlastní účet začínající hodnotou 99 nebo 98. Zřízení účtů 99 je nutné vyřídít osobně na místně příslušné agentuře pro zemědělství a venkov a podmínky naleznete [zde](#). Účty 98 zřizuje administrátor organizace – informace [zde](#).

E-mail:

Jméno:

Příjmení:

VYPLŇTE POŽADOVANÉ ÚDAJE (jméno, příjmení, e-mail) a ODEŠLETE ŽÁDOST příslušným tlačítkem. Poté přejděte do e-mailové schránky a otevřete příchozí e-mail s předmětem „Potvrzení žádosti o přístup do portálu eAGRI“. V něm klikněte na odkaz.



noreply@eagri.cz noreply@eagri.cz ▾

Komu: sejky@email.cz

✉ Potvrzení žádosti o přístup do portálu eAGRI

Tento e-mail byl vygenerován automaticky na základě Vaší žádosti o přístup k portálu eAGRI. Byly zadány následující údaje:

- E-mailová adresa: sejky@email.cz

- Jméno: Šejk

- Příjmení: Peterka

Pro potvrzení přístupu otevřete následující odkaz:

<https://eagri.cz/...007>

S pozdravem

Administrátor portálu eAGRI

Tento e-mail je generován automaticky, neodpovídejte na něj.

V ZOBRAZENÉM FORMULÁŘI ZADEJTE HESLO (dvakrát). **Heslo si uživatel volí sám.** Heslo musí obsahovat **12** znaků, alespoň jedno velké písmeno, alespoň jedno malé písmeno, alespoň jednu číslici a alespoň jeden speciální znak (. , + ? ! - * = # & \$ @). Po vyplnění hesla **POTVRDĚTE ŽÁDOST** příslušným tlačítkem.

Potvrzení přístupu k portálu eAGRI

Pro potvrzení žádosti o přístup je nutné zadat heslo. Jako uživatelské jméno bude použita Vaše e-mailová adresa.

Uživatelské jméno: sejky@email.cz

Jméno:

Příjmení:

Heslo:

Potvrzení hesla:

Potvrdit žádost

Úspěšné založení uživatelského účtu je potvrzeno takto:

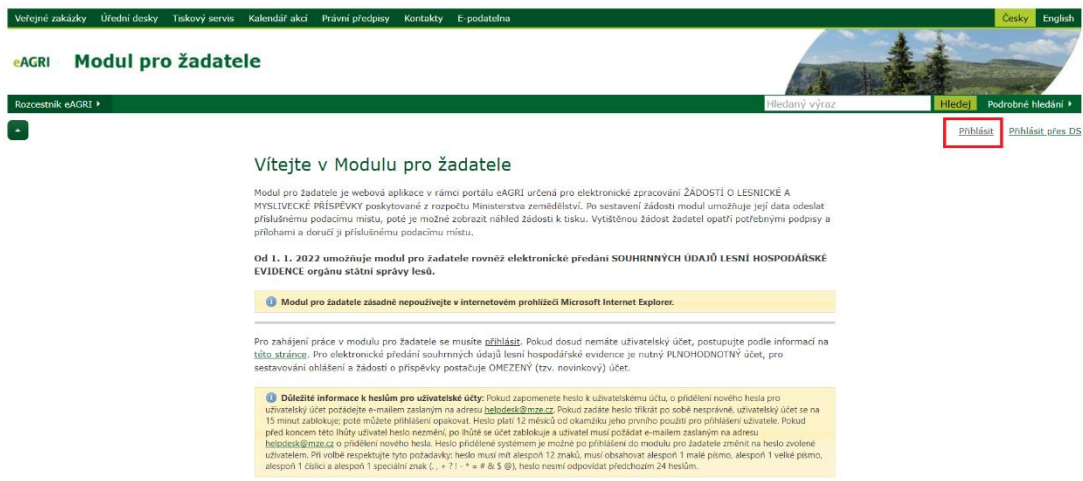
Potvrzení přístupu k portálu eAGRI

Uživatel byl úspěšně vytvořen.

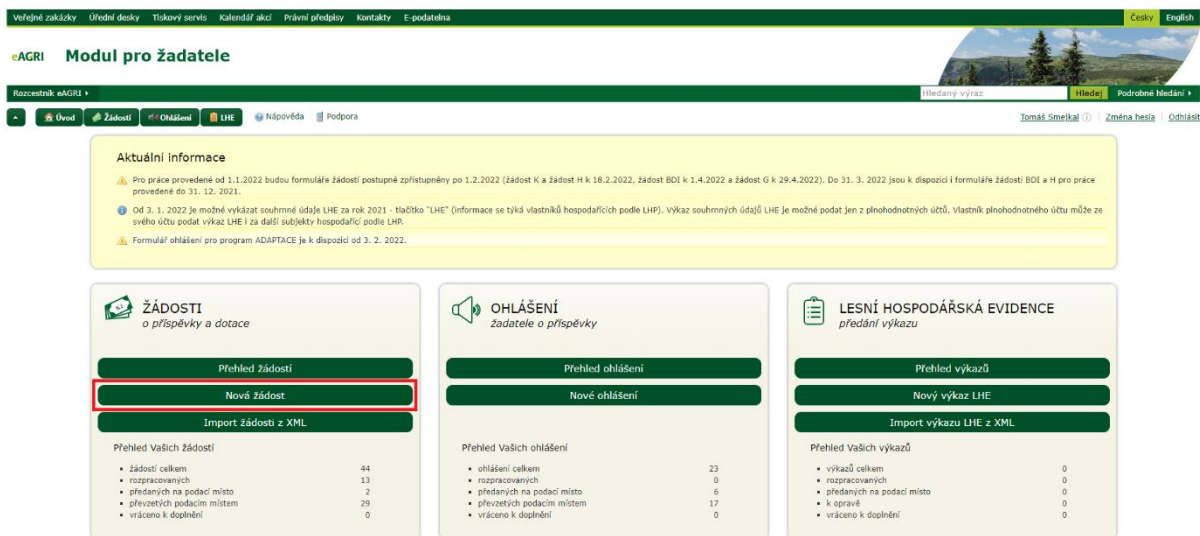
Nyní se můžete k portálu eAGRI přihlásit pomocí e-mailové adresy (slouží jako uživatelské jméno) a zvoleného hesla.

Z jednoho uživatelského účtu je možné vytvořit neomezený počet žádostí za různé žadatele v různých programech (včetně dalších lesnických či mysliveckých příspěvků).

Nyní je možné vytvořit žádost o příspěvek. OTEVŘETE ÚVODNÍ STRÁNKU APLIKACE pomocí odkazu <http://eagri.cz/public/app/MpZ/Gui> nebo použijte zkrácený odkaz eagri.cz/mpz. PŘIHLAŠTE SE (uživatelským jménem je e-mailová adresa, heslo platí tak, jak jste si jej zvolili). Tlačítka pro přihlášení jsou na úvodní stránce aplikace dvě (červeně zvýrazněny), možno použít kterékoliv.



Na úvodním rozcestníku použijte tlačítko NOVÁ ŽÁDOST (červeně zvýrazněno).



Uprostřed obrazovky se Vám zobrazí podokno pro volbu parametrů nové žádosti.

Nová žádost ✕

Dotační program: BDI. Finanční příspěvky na hospodaření v lesích (2022+)

Podací místo: -- vyberte podací místo

Rok provedení prací: 2022

Příslušné ohlášení žadatele: vyberte ohlášení platné pro výše uvedený rok

Vytvořit
Zrušit

ZVOLTE DOTAČNÍ PROGRAM (BDI = finanční příspěvky na hospodaření v lesích podle nařízení vlády č. 30/2014 Sb.), PŘÍSLUŠNÉ PODACÍ MÍSTO (krajský úřad toho kraje, na jehož území se nachází les) a ROK PROVEDENÍ PRACÍ (rok, ve kterém byl splněn předmět příspěvku). V poslední kolonce PŘÍRAĎTE PŘÍSLUŠNÉ OHLÁŠENÍ žadatele pomocí symbolu tužky (červeně zvýrazněno):

Nová žádost

Dotační program: BDI. Finanční příspěvky na hospodaření v lesích (2022+)

Podací místo: Vys - Krajský úřad Kraje Vysočina

Rok provedení prací: 2022

Příslušné ohlášení žadatele: vyberte ohlášení platné pro výše uvedený rok

Vytvořit Zrušit

V následně zobrazeném okně pro výběr ohlášení VYBERTE řádek s příslušným ohlášením (výběr červeně zvýrazněn) a výběr POTVRĎTE příslušným tlačítkem (červeně zvýrazněno):

Výběr ohlášení

Filtr: Identifikátor: začíná na, Rok: 2021, Podací místo: Plz - Krajský úřad Plzeňského kraje, Žadatel: začíná na, IČO:

Hledat Zobrazit celý seznam Vyčistit filtr

Lze vybrat pouze ohlášení odeslaná na podací místo, rozpracovaná ohlášení se v seznamu nezobrazí.

Identifikátor	Žadatel	IČO	Stav	Rok	Podací místo	Datum předání
2001/OHL/2021-v.1	Šejk Peterka		Předáno na podací místo	2021	Plz	22.01.2021 12:20:02

Strana 1 z 1 20 Zobrazeno 1 - 1 z 1 záznamů

Pokud Vaše ohlášení v přehledu chybí, zřejmě bylo vytvořeno jiným uživatelem modulu pro žadatele. Kontaktujte administrátora na e-mailové adrese prispevky-kurovec@mze.cz, aby Vám Vaše ohlášení zpřístupnil.

Vybrat Zavřít

Pokud příslušné ohlášení vytvářel jiný uživatel, musíte o zpřístupnění tohoto ohlášení požádat administrátora modulu pro žadatele (email mpz@mze.cz).

Poté tlačítkem VYTVOŘIT nechte založit a otevřít formulář žádosti.

Nová žádost

Dotační program: BDI. Finanční příspěvky na hospodaření v lesích (2022+)

Podací místo: Vys - Krajský úřad Kraje Vysočina

Rok provedení prací: 2022

Příslušné ohlášení žadatele: 39722/OHL/2021-v.1

Vytvořit Zrušit

V otevřeném formuláři žádosti pod osou formuláře (žlutě označena) ZVOLTE TYP ŽADATELE (červeně označeno). Možnosti jsou fyzická osoba (nepodnikající v lesním hospodářství), fyzická osoba podnikající v lesním hospodářství, právnická osoba.

Editace žádosti 12069/2022-v.1

Údaje žádosti

Dotační program **BDL - Finanční příspěvky na hospodaření v lesích (2022+)** Podací místo **Vys - Krajský úřad Kraje Vysočina** Stav **Rozpracováno**

Datum předání Datum vytvoření **03.04.2022 10:38:41** Rok splnění předmětu **2022**

Příznaky Ohlášení **39722/OHL/2021-v.1**

Odeslat data žádosti na podací místo Stornovat Přílohy k žádosti Tisk konceptu žádosti Import příloh žádosti z XML Uložit žádost v XML do PC žadatele Zobrazeno

1 Žadatel → 2 OLH → 3 Původ RM → 4 Program B → 5 Program D → 6 Program I → 7 Sumář

Uložit formulář Převzít údaje o žadateli z předchozí žádosti/ohlášení Další krok

Vyberte kliknutím na ikonu, zda je žadatel fyzickou osobou NEPODNIKAJÍCÍ v lesnictví, fyzickou osobou PODNIKAJÍCÍ v lesnictví nebo právnickou osobou.

Žadatel je ve vztahu k lesnímu hospodářství:

Fyzická osoba nepodnikající Fyzická osoba podnikající Právnická osoba

V prvním kroku je třeba vybrat typ žadatele.

Uložit formulář Další krok

Žadatel, který je fyzickou osobou podnikající v lesním hospodářství nebo právnickou osobou, provede nejdříve zadání svého IČO. Uveďte jej do zvýrazněné položky a použijte tlačítko NAČÍST ÚDAJE DLE IČO.

Vyberte kliknutím na ikonu, zda je žadatel fyzickou osobou NEPODNIKAJÍCÍ v lesnictví, fyzickou osobou PODNIKAJÍCÍ v lesnictví nebo právnickou osobou.

Žadatel je ve vztahu k lesnímu hospodářství:

Fyzická osoba nepodnikající Fyzická osoba podnikající Právnická osoba

PRÁVNICKÁ OSOBA – identifikace osoby, údaje o jejím zástupci, adresa sídla a kontaktní údaje

IČO * **Načíst údaje dle IČO** název právnické osoby *

Zástupce právnické osoby

níže uvedený zástupce jedná za právnickou osobu: *

jako člen jejího statutárního orgánu

na základě udělené plné moci

titul osobní jméno (popř. jména) zástupce * příjmení zástupce * titul

obec (nebo městská část) * ulice (nebo část obce) číslo popisné / orientační *

PSČ * telefon kontaktní osoby e-mail kontaktní osoby *

Nyní je formulář připraven k vyplnění. Formulář má několik částí, které jsou zobrazeny na ose formuláře (žlutě označena). Mezi jednotlivými částmi je možné se posouvat buď klikáním na příslušnou „bublinu“ v ose formuláře, nebo používat tlačítka „Předchozí krok“ a „Další krok“ (červeně označena), která jsou v každé části nad i pod formulářem. Po vyplnění každé části formuláře POUŽIJTE TLAČÍTKO „ULOŽIT FORMULÁŘ“ (červeně označeno).


Část 1 slouží pro údaje o žadateli, část 2 pro údaje o odborném lesním hospodáři (OLH), část 3 pro údaje z dokladů o původu reprodukčního (semenného a sadebního) materiálu, část 4 pro program B (příspěvky na obnovu, zajištění a výchovu lesa), části 5 pro program D (příspěvky na ekologické a šetrné technologie), část 6 pro program I (příspěvky na ochranu lesa). Část 7 je sumář (automaticky vyplňovaný souhrn o požadavcích žadatele). Jednotlivé části jsou vysvětleny dále v tomto návodu.

Žadatel podle potřeby může vyplnit jen některé z částí určených pro programy B, D a I (např. jen do programu B uvést požadavek o příspěvek na výsadbu stanovištně vhodných dřevin).


Pořad. číslo OLH	Výkon činnosti OLH zajišťuje	Název právnické osoby	Osoba oprávněná k potvrzení žádosti				Telefon kontaktní osoby	E-mail kontaktní osoby	Akce
			Titul před	Jméno	Příjmení	Titul za			
Zobrazit filtr									

V části **Žadatel** VYPLŇTE VŠECHNY PŘÍSLUŠNÉ ÚDAJE (povinné položky jsou označeny červenou hvězdičkou). Pokud žadatel má v modulu již nějaké dřívější ohlášení nebo žádost se stejnými identifikačními údaji, je možné do nové žádosti tyto údaje převzít pomocí tlačítka „Převzít údaje o žadateli z předchozí žádosti/ohlášení“. Po vyplnění této části formuláře POUŽIJTE TLAČÍTKO „ULOŽIT FORMULÁŘ“.


Žadatel je ve vztahu k lesnímu hospodářství:



Fyzická osoba
nepodnikající



Fyzická osoba
podnikající



Právnická osoba

!!! Maximální pozornost věnujte správnému vyplnění čísla bankovního účtu !!!

V části **OLH** (odborný lesní hospodář) vyplňte požadované údaje o OLH, který bude žádost potvrzovat. Pokud je k porostům uváděným do žádosti příslušných více OLH (např. pokud jsou porosty uváděné do žádosti v různých navzájem vzdálených katastrálních územích), uveďte všechny odborné lesní hospodáře.

Jméno i příjmení a telefonní číslo odborného lesního hospodáře (pokud se jedná o OLH, jehož činnost hradí stát) Vám v případě potřeby sdělí místně příslušný orgán státní správy lesů ORP ([Kontakty na úřady státní správy lesů a myslivosti](#)).

Potřebný počet řádků vložíte POMOCÍ TLAČÍTKA NOVÝ ŘÁDEK nad tabulkou (červeně zvýrazněno). První položku (pořadové číslo OLH) vyplňuje systém. Po vyplnění řádku jej uzavřete kliknutím do prázdného prostoru pod řádky. Chybně vložený řádek je možné smazat ikonou (s červeným křížkem) na konci řádku. Po vyplnění této části formuláře POUŽIJTE TLAČÍTKO „ULOŽIT FORMULÁŘ“ (červeně zvýrazněno).



Údaje o příslušných odborných lesních hospodářích

Uložit formulář Předchozí krok Další krok

1 Pokud jsou výkonem funkce odborného lesního hospodáře pověřeni **Lesy České republiky, s. p.**, je osobou oprávněnou k podpisu žádosti lesní správce (za lesní správu) nebo vedoucí polesi (za lesní závod). Pokud jsou výkonem funkce odborného lesního hospodáře pověřeni **Vojenské lesy a statky ČR, s. p.**, je osobou oprávněnou k podpisu žádosti ředitel divize nebo vedoucí lesní správy.

1 Vlastník (nájemce, pachtýl...) lesa může v lesích ve svém vlastnictví (nájm, pachtu ...) vykonávat činnost odborného lesního hospodáře **sám i bez udělení příslušné licence** jen pokud splňuje podmínku odborného lesnického vzdělání a odborné lesnické praxe (§ 37 odst. 3 zákona č. 289/1995 Sb.).

Nový řádek Provést kontroly Hromadné akce Zobrazit záznamy pouze s chybou KLÁVESOVÉ ZKRATKY

Pořad. číslo OLH	Výkon činnosti OLH zajišťuje	Název právnické osoby	Osoba oprávněná k potvrzení žádosti				Telefon kontaktní osoby	E-mail kontaktní osoby	Akce
			Titul před	Jméno	Příjmení	Titul za			
1	EQ		Ing.	Tomáš	Smejkal	722910384	tomas.smejkal@mze		
2	EQ	Lesy České republiky, s. p.	Ing.	Jiří	Fišera	123456789	jiri.fisera@lesycr.cz		
3	ML			Zdeněk	Smejkal	565387908	zdenek.smejkal@ukz		

V části **Původ RM** (reprodukčního, tedy semenného a sadebního materiálu) **uvádějí požadované údaje jen ti žadatelé, kteří v rámci žádosti uplatňují požadavek o příspěvek na umělou obnovu sítí nebo sadbou**. V části Původ RM jsou požadovány vybrané údaje z dokladů o původu reprodukčního materiálu lesních dřevin – průvodních listů semenného/sadebního materiálu od jejich dodavatele, nebo čestných prohlášení vlastníka lesa pro reprodukční materiál z vlastních lesních porostů. V části Původ RM jsou dvě tabulky – do horní tabulky se uvádějí údaje o dokladu prokazujícím původ reprodukčního materiálu, do dolní tabulky se pak z dokladu uvádějí údaje o reprodukčním materiálu podle jednotlivých dřevin.

Údaje z dokladů o původu reprodukčního materiálu lesních dřevin

Uložit formulář XML import/export Předchozí krok Další krok

1 Údaje jsou požadovány jen v případě, že v žádosti je na záložce „Program B“ požadován příspěvek na umělou obnovu sítí nebo umělou obnovu sadbou první. Ze záložky „Program B“ žadatel na příslušný řádek na této záložce odkazuje pomocí čísla příslušného řádku (např. 1.1).

2 Pro reprodukční (semenný nebo sadební) materiál od dodavatele použijte typ dokladu „průvodní list“. Pro reprodukční (semenný nebo sadební) materiál z vlastních lesních porostů použijte typ dokladu „čestné prohlášení“ (podle § 29 odst. 6 zákona č. 289/1995 Sb.).

3 Nepřevé v horní tabulce (doklady o původu) uveďte požadované údaje o dokladu, poté převé LUPA (ve sloupci "akce") přejděte do dolní tabulky (řádky dokladů o původu), sam uveďte z dokladu o původu požadované údaje o reprodukčním materiálu. Při uvádění řádků dokladů o původu do dolní tabulky přecházejte (v případě více dokladů o původu) mezi jednotlivými doklady rovněž převé LUPA (v horní tabulce).

Doklady o původu reprodukčního materiálu HORNÍ TABULKA

Nový doklad Provést kontroly Přecíslovat řádky Hromadné akce Zobrazit záznamy pouze s chybou KLÁVESOVÉ ZKRATKY

Pořad. číslo dokladu	Typ dokladu	Druh RM	Číslo dokladu	Datum vystavení dokladu	Údaje o licenci dodavatele (uvádějte v případě průvodních listů)				Počet řádků dokladu	Akce
					Číslo licence	IČO	Dodavatel	Platnost od		

φ XLSX Nenačteny žádné záznamy

Řádky dokladu o původu RM DOLNÍ TABULKA

Nový řádek z dokladu Provést kontroly Přecíslovat řádky Hromadné akce Zobrazit záznamy pouze s chybou KLÁVESOVÉ ZKRATKY

Číslo řádku	Ex. číslo uznané jednotky	Místo původu			Údaje podle ev. čísla uznané jednotky			Množství sad. mat.	Údaje o sad. mat.		Akce
		LHC	Počátek LHPO	PSK	Druh dřeviny	LVS	Kategorie RM (L/S/R/T)		PLQ	Druh sad. mat.	

Nad horní tabulkou použijte tlačítko „Nový doklad“ (červeně zvýrazněno) a do založeného řádku uveďte všechny požadované údaje. Poté tlačítkem LUPA (červeně zvýrazněno) na konci řádku dokladu aktivujte spodní tabulku.

Doklady o původu reprodukčního materiálu

Nový doklad Provést kontroly Přecíslovat řádky Zobrazit záznamy pouze s chybou **KLÁVESOVÉ ZKRATKY**

Pořadové číslo* ¹	Typ dokladu	Druh RM	Číslo dokladu	Datum vystavení dokladu	Číslo licence	IČO	Dodavatel	Platnost od	Platnost do	Počet řádků dokladu	Akce
1	PL	sad	0007/000000001/2022	04.05.2022	29076/2013-MZE-16212/7440	00020702	Výzkumný ústav lesního hospodářství a myslí	05.06.2013		3	

Průvodní list pro sadební materiál č. 1 0007/00001/2022

Dodavatel²⁾: Jan Lesák, Lesní 123, Lesníkov
 Odběratel²⁾: Česká zalesňovací a.s., Dubová 5, Buky

Identifikační číslo: 12345678
 Číslo licence³⁾: MZE-123456/2021-16212/1234 Datum nabytí právní moci: 12.12.2021

Pořadí	Dřevina		Evidenční číslo uznané jednotky ⁵⁾	Číslo potvrzení o původu	Kategorie ⁶⁾	Typ zdroje ⁷⁾	Oblast provenience ⁸⁾	Původ ⁹⁾
	Český název ⁴⁾	Vědecký název ⁴⁾						
1.	smrk ztepilý	<i>Picea abies (L.)</i>	CZ-2-2B-SM-4768-12-3-C	3111/8/2009	S	PO	12	neznámý
2.	buk lesní	<i>Fagus sylvatica</i>	CZ-2-2B-BK-00005-12-4-C	CZ/202/59/2019	S	PO	12	neznámý
3.	lípa srdčitá	<i>Tilia cordata</i>	CZ-1-2C-LP-00013-12-5-C	CZ/202/95/2019	I	PO	12	neznámý
4.								
5.								

Pořadí	Věk a způsob pěstování ¹⁰⁾	Množství (ks)	Parametry		Forma ¹³⁾ počet balení	Druh obalu ¹³⁾	Ostatní údaje ¹³⁾	Označení klonu nebo směsi klonů	Účel použití ¹⁴⁾		Množeno vegetativně ¹⁴⁾		Ostatní údaje ¹⁵⁾
			Výška od-do (cm) ¹¹⁾	Kořenový krček (mm) ¹²⁾					Lesnický	Jiný	ANO	NE	
1.	1+1+1	1500	26-35	5	bal. 30x50				X			X	
2.	k1+0	2500	26-50	5					X			X	
3.	1-1+1	500	30-50	8	bal. 3x50				X			X	
4.													
5.													

Doplňující údaje dodavatele¹⁰⁾:

Vystaven dne: 4. 5. 2022
 Razítko a podpis dodavatele (příp. osoby oprávněné jeho jménem průvodní list vystavit):
 Převzal (jméno, příp.otisk razítka, podpis):

Poté, co tlačítkem LUPA aktivujete spodní tabulku, založte v ní tlačítkem „Nový řádek z dokladu“ (červeně zvýrazněno) nový záznam a do založeného řádku uveďte všechny požadované údaje. Řádek ve spodní tabulce má na začátku své pořadové číslo (např. 1.1 – červeně zvýrazněno), pomocí něhož budete na řádek odkazovat na následující záložce „Program B“ při uvádění požadavku o příspěvek na umělou obnovu sítě nebo výsadbou.

Řádky dokladu číslo 1. (0007/00000001/2022) o původu RM

Nový řádek z dokladu Provést kontroly Přečíslovat řádky Hromadné akce Zobrazit záznamy pouze s chybou KLÁVESOVÉ ZKRATKY

Číslo řádku	Dovoz ¹	Ev. číslo uznané jednotky	Údaje podle ev. čísla uznané jednotky				Množství sad. mat.	Údaje o sad. mat.		Akce
			Druh dřeviny	LVS	Kategorie RM (I/S/K/T)	PLO		Druh sad. mat.	PSM/KSM	
1.1	NE	CZ-2-2B-SM-04768-12-3-C	SM	3	S	12	1 500 ks	semenačky, sazenic	PSM	
1.2	NE	CZ-2-2B-BK-00005-12-4-C	BK	4	S	12	2 500 ks	semenačky, sazenic	KSM	
1.3	NE	CZ-1-2C-LP-00013-12-5-C	LP	5	I	12	500 ks	semenačky, sazenic	PSM	

Průvodní list pro sadební materiál č. 1 0007/00001/2022

Dodavatel ²⁾ : Jan Lesák, Lesní 123, Lesníkov	Odběratel ²⁾ : Česká zalesňovací a.s., Dubová 5, Buky
Identifikační číslo: 12345678	
Číslo licence ³⁾ : MZE-123456/2021-16212/1234	Datum nabytí právní moci: 12.12.2021

Pořadí	Dřevina		Evidenční číslo uznané jednotky ⁵⁾	Číslo potvrzení o původu	Kategorie ⁶⁾	Typ zdroje ⁷⁾	Oblast provenience ⁸⁾	Původ ⁹⁾
	Český název ⁴⁾	Vědecký název ⁴⁾						
1.	smrk ztepilý	<i>Picea abies (L.)</i>	CZ-2-2B-SM-4768-12-3-C	3111/8/2009	S	PO	12	neznámý
2.	buk lesní	<i>Fagus sylvatica</i>	CZ-2-2B-BK-00005-12-4-C	CZ/202/59/2019	S	PO	12	neznámý
3.	lípa srdčitá	<i>Tilia cordata</i>	CZ-1-2C-LP-00013-12-5-C	CZ/202/95/2019	I	PO	12	neznámý
4.								
5.								

Pořadí	Věk a způsob pěstování ¹⁰⁾	Množství (ks)	Parametry		Forma ¹³⁾ počet balení	Druh obalu ¹³⁾	Ostatní údaje ¹³⁾	Označení klonu nebo směsi klonů	Účel použití ¹⁴⁾		Množeno vegetativně ¹⁴⁾		Ostatní údaje ¹⁵⁾
			Výška od-do (cm) ¹¹⁾	Kořenový krček (mm) ¹²⁾					Lesnický	Jiný	ANO	NE	
1.	1+1+1	1500	26-35	5	bal. 30x50				X			X	
2.	k1+0	2500	26-50	5					X			X	
3.	1-1+1	500	36-50	8	bal. 3x50				X			X	
4.													
5.													

Doplňující údaje dodavatele¹⁶⁾:

Vystaven dne: 4. 5. 2022	Razítko a podpis dodavatele (příp. osoby oprávněné jeho jménem průvodní list vystavit):	Převzal (jméno, příp.otisk razítka, podpis):
--------------------------	---	--

V části **Program B** uvádíte podrobnosti k požadovanému příspěvku na obnovu, zajištění a výchovu lesa. Pro každou z činností, na kterou žádáte o příspěvek, uvádíte zejm. lokalizaci, dobu provedení a rozsah činnosti (počet technických jednotek). Pro zvolený předmět příspěvku systém sám doplní sazbu příspěvku a součinem s počtem technických jednotek určí výši příspěvku.

Před zahájením práce s touto částí formulářem se seznamte s následujícím vysvětlením položek (práce s formulářem bude představena hned poté).



Předměty příspěvku na obnovu, zajištění a výchovu lesních porostů do 40 let věku

Údaje o dodavatelích péstebních prací

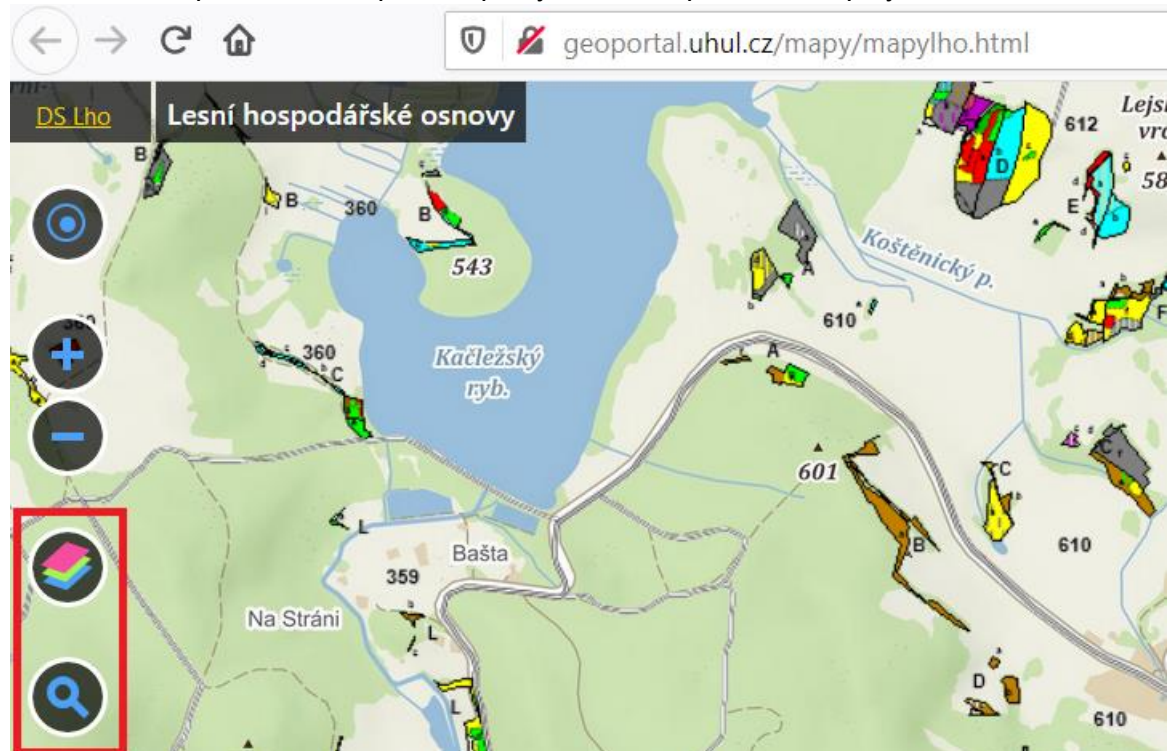
Po dobu financování příspěvku na obnovu, zajištění a výchovu lesních porostů z Národního plánu obnovy je Ministerstvo zemědělství povinno od žadatelů sbírat údaje o dodavatelích péstebních prací, na které je požadován uvedený příspěvek. Cílem je vyloučit střet zájmů (zákon č. 159/2006 Sb.) u dodavatelů péstebních prací a v případě žadatelů, kteří jsou veřejným zadavatelem (§ 4 odst. 1 zákona č. 134/2016 Sb.), rovněž u poddodavatelů péstebních prací. **Uváděným údajům věnujte potřebnou pozornost, při kontrolách prováděných u žadatelů mohou být uvedené údaje ověřovány podle dokladů z fakturace.**

Pokud žádné péstební práce uvedené níže do žádosti **nebyly provedeny dodavatelem jiným podnikatelem** (tj. byly provedeny svépomocí, vlastními zaměstnanci nebo nepodnikajícími fyzickými osobami), zaškrtněte první z možností. Pokud alespoň část péstebních prací uvedených níže do žádosti **byla provedena dodavatelem jiným podnikatelem**, zaškrtněte druhou z možností a vyjmenujte všechny dodavatele péstebních prací prostřednictvím jejich IČO. Veřejný zadavatel kromě dodavatele i poddodavatele, pokud jsou mu známi.

- žádné péstební práce uvedené do žádosti nebyly provedeny dodavatelem jiným podnikatelem
- péstební práce uvedené do žádosti byly provedeny dodavatelem jiným podnikatelem

- **zahájení prací** (nad tlačítky pro práci s tabulkou – červeně označeno): měsíc a rok, ve kterém byly zahájeny práce, na které budete žádat o příspěvek. Nemá být dřívější než okamžik podání příslušného ohlášení žadatele krajskému úřadu. Zadáváte pomocí kalendáře, uvádí se měsíc a rok.
- **číslo řádku** (první sloupec v záhlaví tabulky): vyplňuje automaticky systém (po uzavření řádku).
- **kód vlastnictví** (druhý sloupec v záhlaví tabulky): vztah žadatele k příslušnému lesnímu pozemku. Při otevření položky se zobrazí přehled kódů (1 = žadatel je vlastník atd.).
- **OLH** (třetí sloupec v záhlaví tabulky): pořadové číslo odborného lesního hospodáře. Pokud jste v předchozí části formuláře uvedli jen jednoho OLH, uvádíte vždy jedničku. Pokud jste uvedli více příslušných OLH, v každém řádku vyberete číslo toho OLH, který bude potvrzovat provedení prací uvedených v tomto řádku.
- **typ zařízení lesa**: uvedete, zda v době provedení prací byl porost zařízen lesní hospodářskou osnovou (LHO – vyberete kód 3), nebo byla pro porost lesní hospodářská osnova teprve rozpracována (stává se v prvním roce platnosti; vyberete kód 4), nebo byl porost nezařízen (vybere kód 5). Ostatní položky (1 a 2) jsou určeny vlastníkům lesů nad 50 ha. Správný typ zařízení lesa Vám sdělí Váš odborný lesní hospodář nebo orgán státní správy lesů ORP.
- **LHC**: šestimístný kód lesního hospodářského celku (souboru porostů, pro které je zpracována LHO) platný v době provedení prací. Sdělí Vám jej Váš odborný lesní hospodář nebo orgán státní správy lesů. Po uvedení prvních číslic systém našeptává možné kódy včetně počátku platnosti LHO.
- **LHPO**: počátek platnosti LHO pro lesní hospodářský celek uvedený v předchozím sloupci. Uvádí se jen rok. Pokud jste v předchozím sloupci vybrali kód LHC, rok počátku platnosti LHO se sám doplnil. Údaj o počátku platnosti LHP se týká vlastníků lesů nad 50 ha.
- **porostní skupina**: lesnické označení lesního porostu. Skládá se z označení oddílu (např. 106), dílce (např. F), porostu (např. „a“) a porostní skupiny (např. 06) – dohromady 106Fa06. Označení porostní skupiny Vám sdělí Váš odborný lesní hospodář nebo orgán

státní správy lesů ORP. Je možné jej rovněž dohledat v mapě lesních hospodářských osnov ([Mapy lesních hospodářských osnov](#)) – lupou (na levé straně mapy) vyhledáte konkrétní obec, poté vyhledáte příslušnou barevnou plochu nad Vaším porostem a kliknutím na tuto barevnou plochu se Vám otevře výpis z lesní hospodářské osnovy – obsahuje kód LHC, počátek platnosti i kompletní označení porostní skupiny. Při vyhledávání je možné symbolem vrstev (na levé straně mapy) zobrazit i leteckou nebo katastrální mapu, což může pomoci při vyhledávání porostní skupiny.



- **etáž:** poslední část lesnického označení lesního porostu. Zpravidla se jedná o poslední dvojčíslí z označení porostní skupiny. Méně časté jsou víceetážové porostní skupiny (před posledním dvojčíslím mají lomítko), v těchto případech požádejte o upřesnění Vašeho odborného lesního hospodáře nebo orgán státní správy lesů ORP.
- **kat. ú.:** pokud se po uvedení porostní skupiny samo nevyplnilo, doplňte údaj o plošně převažujícím katastrálním území v porostní skupině. Po zadání se údaj zobrazí jako číslo, název se Vám zobrazí při kurzoru myši umístěném na čísle katastrálního území.
- **parcela:** druh parcely (přednastaven nejčastější druh PKN – parcela katastru nemovitostí).
- **p. č. p.:** parcelní číslo pozemku plošně převažujícího v porostní skupině. Na rozdíl od katastrálního území se tento údaj nevyplňuje automaticky.
- **předmět finančního příspěvku:** vybíráte příslušný příspěvek z programu B, při zadávání Vám pomůže našeptávač. Po zadání se příspěvek uvede kódem, jeho název se Vám zobrazí při kurzoru myši umístěné na kódu příspěvku.
- **ukončení prací:** zadáváte pomocí kalendáře, uvádí se měsíc a rok.
- **SLT:** soubor lesních typů (lesnická charakteristika stanovištních podmínek, skládá se z čísla a písmena). Po uvedení porostní skupiny se údaj zpravidla předvyplní. Pokud ne, je potřeba údaj o SLT zjistit od odborného lesního hospodáře nebo orgánu státní správy lesů ORP (při zadávání Vám pomůže našeptávač). SLT uvádíte jen u příspěvků poskytovaných na stanovištně vhodné dřeviny (obnova, následná péče o obnovu, zajištění porostu).

- **dřevina:** zkratka dřeviny. Při zadávání Vám pomůže našeptávač. Zkratku dřeviny uvádíte jen u příspěvků poskytovaných na stanoviště vhodné dřeviny (obnova, následná péče o obnovu, zajištění porostu).
- **technické jednotky:** TJ se liší podle předmětu příspěvku. Uvádíte jen ty, kde Vám program v řádku předepisuje druh technické jednotky. Např. u výsadby se uvádí plocha i počet sazenic, u oplocenky se uvádí jen její délka, u následné péče o výsadby nebo u výchovy porostu jen jejich plocha.
- **sazba a výše příspěvku:** vyplní systém automaticky po výběru předmětu příspěvku a uvedení počtu technických jednotek.

Po seznámení s obsahem jednotlivých požadovaných položek přistupte k vyplnění formuláře pro program B. **UVEĎTE DATUM ZAHÁJENÍ PRACÍ** (červeně označeno) a uveďte požadované údaje o **DODAVATELÍCH PĚSTEBNÍCH PRACÍCH** (pokud zvolíte možnost „pěstební práce byly provedeny dodavatelsky“, proveďte výčet dodavatelů pomocí jejich IČO). Vlastní práci s formulářem programu B pak zahajte tlačítkem **VLOŽTE NOVÝ ŘÁDEK** (červeně vyznačeno)..

The screenshot shows the 'Zahájení prací' field highlighted with a red box. Below it, there are radio buttons for 'žádné pěstební práce uvedené do žádosti nebyly provedeny dodavatelsky jiným podnikatelem' and 'pěstební práce uvedené do žádosti byly provedeny dodavatelsky jiným podnikatelem'. The 'Nový řádek' button is also highlighted with a red box. The table below shows columns for 'Místo splnění předmětu příspěvku' and 'Příspěvek'.

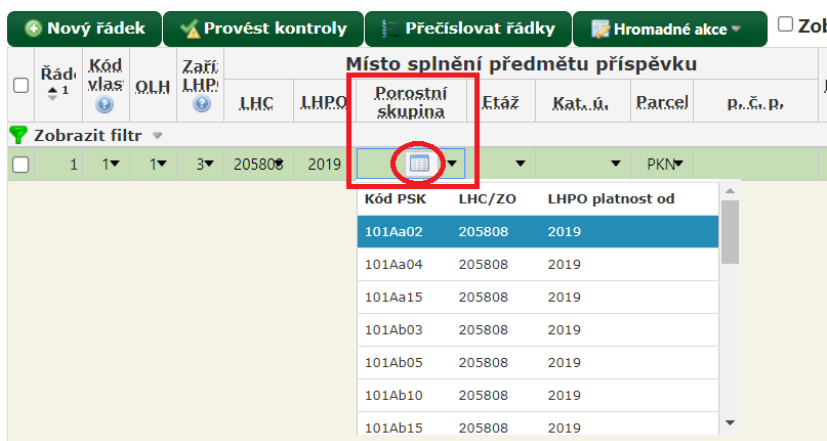
Rád.	Kód vlas.	Zař. OLH	Zař. LHP	LHC	LHPQ	Porostní skupina	Etáž	Kat. ú.	Parcel	P. č. p.	Příspěvek	Ukončení prací	SLT	Dřevina	Počet TJ	Sazba	Požadováno	Akce

V nově vloženém řádku vyplňujete předepsané údaje tak, jak bylo popsáno v předchozím textu. V řadě položek je Vám k dispozici nápověda v podobě našeptávacího menu, z něhož vybíráte správnou položku (na obrázku níže je našeptávací menu pro kód vlastnictví):

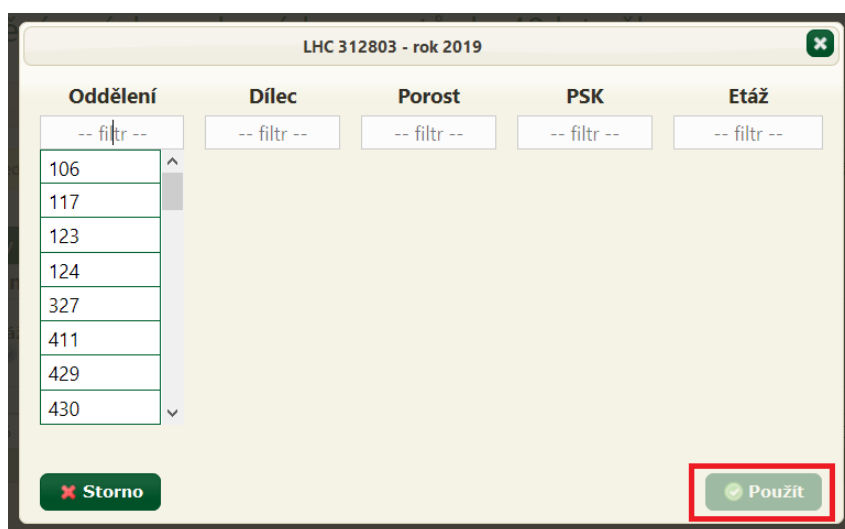
The screenshot shows the 'Kód vlas.' dropdown menu open, displaying a list of options: '1. Žadatel je jediným vlastníkem pozemku', '2. Žadatel je spoluvlastníkem pozemku', '3. Žadatel je nájemcem/pachtýlem/vypůjčitelem pozemku', and '4. Žadatel je podnájemcem/podpachtýlem/podvypůjčitelem pozemku'. The 'Nový řádek' button is also highlighted with a red box.

Rád.	Kód vlas.	Zař. OLH	Zař. LHP	LHC	LHPQ	Porostní skupina	Etáž	Kat. ú.	Parcel	P. č. p.	Příspěvek	Ukončení prací	SLT	Dřevina	Počet TJ	Sazba	Požadováno	Akce

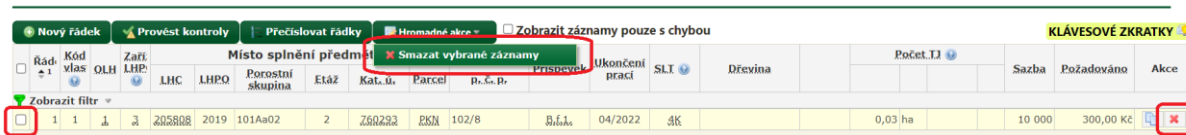
V položce POROSTNÍ SKUPINA můžete kromě našeptávacího menu využít k zadání porostní skupiny také zadávací tabulku. Tu si zobrazíte ikonou tabulky (označeno červeným kroužkem):



Ve výběrové tabulce uvedete oddělení, pro něj se zobrazí příslušné dílce. Po výběru dílce se zobrazí příslušné porosty ... obdobně pokračujete až po výběr etáže, po dokončení výběru jej potvrdíte tlačítkem POUŽÍT:




Řádek žádosti po vyplnění uzavřete kliknutím do prázdného prostoru pod posledním řádkem. Pokud potřebujete řádek smazat, použijte červený křížek na konci řádku (červeně označeno), nebo zaškrtněte začátek řádku a v nabídce HROMADNÉ AKCE nad tabulkou řádek smažte (tento postup je určen zejm. pro smazání většího počtu řádků).



Pokud se ve více řádcích opakují stejné údaje (např. při výsadbě několika druhů dřevin do stejného porostu), je výhodnější použít kopírování řádků (symbol na konci řádku – zeleně označeno) a v kopii původního řádku jen změnit druh dřeviny, plochu výsadby a počet sazenic). Pozor, kopie řádku se vkládá vždy na konec tabulky!

KLÁVESOVÉ ZKRATKY 🗨️

Počet.TJ				Sazba	Požadováno	Akce
0,03 ha				10 000	300,00 Kč	

Po ukončení práce v části „Program B“ provedené ZMĚNY ULOŽTE příslušným tlačítkem (červeně zvýrazněno), obdobně postupujte např. před delším přerušením práce s formulářem.



Předměty příspěvku na obnovu, zajištění a výchovu lesních porostů do 40 let věku

Uložit formulář Počet uplatněných sazenic Předchozí krok Další krok

Zahájení prací 03/2022 Do jedné žádosti nelze uvést práce ukončené (provedené) v různých letech - za každý rok je nutné vytvořit samostatnou žádost.


Údaje o dodavatelích pěstebních prací

Po dobu financování příspěvku na obnovu, zajištění a výchovu lesních porostů z Národního plánu obnovy je Ministerstvo zemědělství povinno od žadatelů sbírat údaje o dodavatelích pěstebních prací, na které je požadován uvedený příspěvek. Cílem je vyloučit sítet zájmů (zákon č. 159/2006 Sb.) u dodavatelů pěstebních prací a v případě žadatelů, kteří jsou veřejným zadavatelem (§ 4 odst. 1 zákona č. 134/2016 Sb.), rovněž u poddodavatelů pěstebních prací. **Uváděným údajům věnujte potřebnou pozornost, při kontrolách prováděných u žadatelů mohou být uvedené údaje ověřovány podle dokladů z fakturace.**

Pokud žádné pěstební práce uvedené níže do žádosti **nebyly provedeny dodavatelem jiným podnikatelem** (tj. byly provedeny svépomocí, vlastními zaměstnanci nebo nepodnikajícími fyzickými osobami), zaškrtněte první z možností. Pokud alespoň část pěstebních prací uvedených níže do žádosti **byla provedena dodavatelem jiným podnikatelem**, zaškrtněte druhou z možností a vyjmenujte všechny dodavatele pěstebních prací prostřednictvím jejich IČO. Veřejný zadavatel kromě dodavatele uvede i poddodavatele, pokud jsou mu známi.

- žádné pěstební práce uvedené do žádosti nebyly provedeny dodavatelem jiným podnikatelem
- pěstební práce uvedené do žádosti byly provedeny dodavatelem jiným podnikatelem

Nový řádek Provést kontroly Přecíslovat řádky Hromadné akce Zobrazit záznamy pouze s chybou KLÁVESOVÉ ZKRATKY

Rád.	Kód vlas	OLH	Zař. LHP	Místo splnění předmětu příspěvku	Příspěvek	Ukončení prací	SLT	Dřevina	Počet.TJ	Sazba	Požadováno	Akce				
			LHC	LHPQ	Porostní skupina	Etáž	Kat. ú.	Parcel	P. č. P.							
1	1	↓	205808	2019	101Aa02	2	Z60293	EKN	102/8	Bříška	04/2022	4K	0,03 ha	10 000	300,00 Kč	

V části **Program D** (příspěvky na ekologické a šetrné technologie) i v části **Program I** (příspěvky na ochranu lesa) postupujete obdobně jako v části Program B. Formuláře obsahují obdobné položky (oproti programu B chybí údaje o SLT a o dřevině) a pracují na stejných principech.



!!! Při uvedení chybného údaje se zobrazí žluté nebo červené upozornění. **Žlutě jsou označeny propustné chyby** – žádost jde odeslat i s těmito chybami, doporučujeme ale ověřit správnost uvedeného údaje (např. je indikován nesoulad mezi osobou uvedenou do žádosti a osobou uvedenou v ohlášení). **Červeně jsou označeny nepropustné chyby** – žádost s touto chybou nejde odeslat, protože obsahuje závažnou chybu (např. špatně zvolené podací místo nebo není vyplněna některá z povinných položek) – žadatel musí chybu odstranit. Při umístění kurzoru na položku s upozorněním se zobrazí i detailní chybová hláška.

Místo splnění předmětu příspěvku										Počet technických jednotek			
LHC	Poč. plat. LHP/O	PSK	Etáž	Katastrální území	Parcelní číslo	SLT	Dřevina	Předmět finančního příspěvku	Ukončení prací (měsíc/r)	Rok výsadby	ha	KK/SM	ks / km
312803	2019	106Fa06	6	636975	1/1	0G	BR	B.b.l.	01/2021		0,0300 ha	X	30 000 ks
312803	2019	327Ba08	8	789569	2/2	4B		B.f.l.	01/2021		ha	X	

■ Položka je povinná

Po dokončení práce s formulářem ODEŠLETE DATA PODACÍMU MÍSTU příslušným tlačítkem.

Editace žádosti 12069/2022-v.1

Údaje žádosti

Dotační program **BDI - Finanční příspěvky na hospodaření v lesích (2022+)** Podací místo **Vys - Kr**

Datum předání Datum vytvoření **03.04.2022**

Příznaky



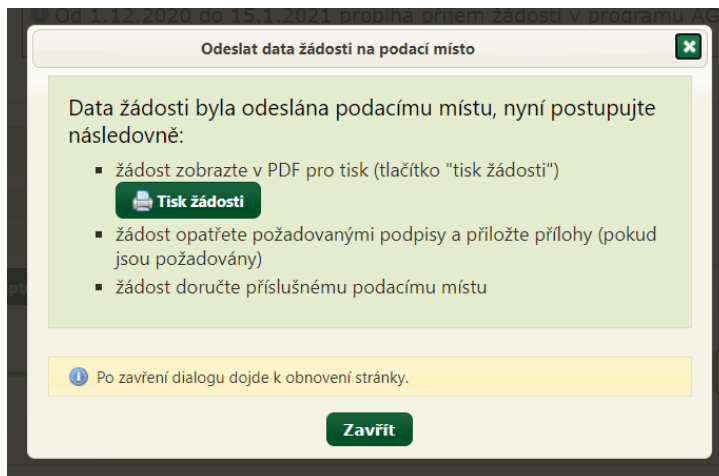
Pokud aplikace při odesílání dat formuláře zjistí nepropustné chyby, uživateli vypíše jejich seznam s výzvou k odstranění.

Odeslat data žádosti na podací místo

Žádost obsahuje chyby

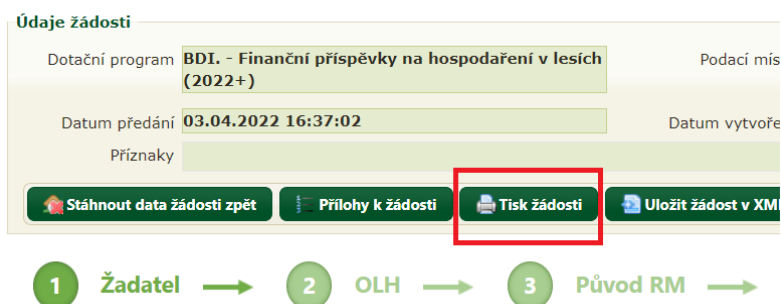
- Nebyl zadán název žadatele
- Nebylo zadáno IČO žadatele
- Nebylo zadáno jméno zástupce žadatele
- Nebylo zadáno příjmení zástupce žadatele
- Nebylo vybráno, jak uvedený zástupce žadatele jedná za právnickou osobu
- Nebyla zadána obec žadatele
- Nebylo zadáno číslo popisné / orientační žadatele
- Nebylo zadáno PSČ žadatele
- Nebyl zadán název peněžního ústavu
- Nebylo zadáno číslo účtu
- Celková požadovaná částka je menší, než 1 000 Kč

Pokud ve formuláři žádné takové chyby nejsou nebo byly odstraněny, dojde k úspěšnému odeslání dat formuláře podacímu místu, což je stvrzeno touto výzvou:



Tlačítko pro zobrazení tiskové sestavy žádosti je kromě výše uvedeného podokna rovněž k dispozici nad formulářem:

Editace žádosti 12069/2022-v.1



Před odesláním dat žádosti podacímu místu se tlačítko jmenuje „Tisk konceptu žádosti“ a slouží rovněž k zobrazení tiskové podoby formuláře, ovšem s ochranným vodoznakem bránícím v tisku a podání rozpracované žádosti podacímu místu.

Samotné odeslání dat žádosti nestačí, žádost je nutné vytisknout, opatřit potřebnými přílohami a podpisy a PODAT do 3 měsíců od provedení prací příslušnému krajskému úřadu osobně, poštovní zásilkou nebo datovou zprávou do datové schránky!

Přílohy žádosti (průvodní listy sadebního materiálu apod.) se v současnosti nepodávají prostřednictvím modulu pro žadatele, přikládají se až k vytištěné žádosti.

Pokud žadatel chce upravit nebo doplnit žádost, u níž již odeslal data žádosti, musí data žádosti nejprve stáhnout zpět příslušným tlačítkem v otevřené žádosti:

Editace žádosti 12069/2022-v.1

Údaje žádosti

Dotační program	BDI. - Finanční příspěvky na hospodaření v lesích (2022+)	Podací místo	Vys - Krajský úřad Kr
Datum předání	03.04.2022 16:37:02	Datum vytvoření	03.04.2022 10:38:41
Příznaky			

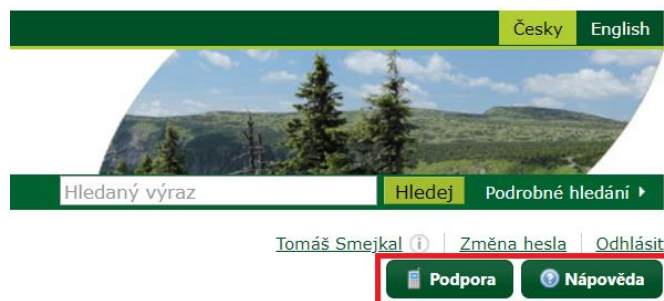
Stáhnout data žádosti zpět Přílohy k žádosti Tisk žádosti Uložit žádost v XML do PC žadatele



Po úpravě žádosti uživatel její data opět odešle, jako by žádost podával poprvé. Rovněž znovu provede tisk žádosti a doručí ji podacímu místu.

Uvedené zpětvzetí žádosti je možné jen do té doby, než podací místo žádost po jejím doručení převezme k administraci (je tedy možné ve stavu „žádost předána podacímu místu“, nikoliv ve stavu „žádost převzata podacím místem“). Po převzetí žádosti podacím místem je zpětvzetí žádosti možné již jen se souhlasem podacího místa, které žádost vrátí žadateli (nutno kontaktovat podací místo).

V modulu pro žadatele je po přihlášení k dispozici uživatelská příručka (popisuje všechny funkcionality modulu pro žadatele) a odkaz na technickou podporu.



Při problémech s uživatelským účtem (zablokování účtu, zapomenuté heslo) se obračejte na helpdesk MZe: helpdesk@mze.cz. V případě problémů při vlastní práci v modulu pro žadatele a v případě speciálních požadavků uživatele (obnovení stornované žádosti, trvalé smazání žádosti, přesunutí žádosti pod jiného uživatele nebo zpřístupnění žádosti jinému uživateli atd.) se obračejte na administrátora modulu pro žadatele: mpz@mze.cz.

Informace k lesnickým příspěvkům (příručka pro žadatele, tabulkový přehled stanovištně vhodných dřevin a podporovaných přenosů reprodukčního materiálu lesních dřevin, šablony formulářů) najdete na adrese eagri.cz/prispevky.lesy.

Informace k modulu pro žadatele a k uživatelským účtům jsou uvedeny např. zde: [eAGRI – Modul pro žadatele](#) a rovněž na úvodní stránce modulu pro žadatele (před přihlášením).

Doporučujeme věnovat pozornost zvýrazněným textům na úvodní stránce modulu pro žadatele a rovněž aktuálním informacím v informačním boxu:

verze 2.0 (20220401)

eAGRI · Modul pro žadatele

Rozcestník eAGRI ▶

◀ Úvod Žadosti Ohlášení LHE

⚠ Pro práce provedené od 1.1.2022 jsou formuláře žádostí zpřístupňovány pos
[Více...](#)

Editace žádosti 12069/2022-v.1